




universidad
de león



Cofinanciado por
la Unión Europea

*El contexto de la Unión Europea en la educación
económica y financiera en ESO/Bachillerato/FP
EU-ECO-FIN*

Agenda 2030 y objetivos de desarrollo sostenible

Autores: Jorge García Arias, José-Ángel Miguel Dávila, Ana Pardo Fanjul

1. Introducción

La Agenda 2030 para el Desarrollo Sostenible (A2030), sus 17 Objetivos de Desarrollo Sostenible (ODS), y sus 169 metas, aspiran a erradicar la pobreza y “tratar de hacer realidad los derechos humanos de todos y lograr la igualdad de género”



AGENDA
2030

Fuente: <https://sdgs.un.org/es/2030agenda>

Su lema más conocido:

“no dejar a nadie atrás”
(“leaving no one behind”)

OBJETIVOS **DE DESARROLLO SOSTENIBLE**



Fuente: <https://www.un.org/sustainabledevelopment/>

Las “5 Ps” de los Objetivos de Desarrollo Sostenible de NNUU

Pueblo (*People*)
Planeta (*Planet*)
Prosperidad (*Prosperity*)
Paz (*Peace*)
Partenariados o Alianzas (*Partnership*)



Fuente: <https://sdg.gdrc.org/image/128479353317>

La interrelación entre los ODS



Fuente: <https://reds-sdsn.es/>

2. Un poco de historia: de los ODM a la Agenda 2030 y sus ODS

2.1. La agenda 2030 es algo más que los ODS

3 pilares

ODS, configurados alrededor de una serie de objetivos universales, multidimensionales y multiactor, que aspiran a configurar un nuevo modelo de “desarrollo sostenible e inclusivo”

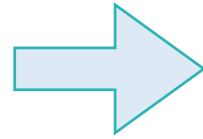
Acuerdo de París (AP) (*Paris Agreement on Climate Change*), que pretende, simultáneamente, confrontar la crisis ecológica y civilizatoria que enfrenta nuestro planeta como consecuencia del cambio climático, estableciendo una teórica alianza entre desarrollo y sostenibilidad.

La Agenda de Acción de Addis Abeba (AAAA) que propone un completo modelo de financiación para el desarrollo, que pretende aunar, además, financiación del desarrollo y financiación de la lucha contra el cambio climático.

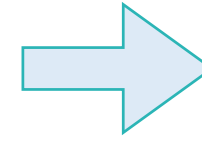
2. Un poco de historia: de los ODM a la Agenda 2030 y sus ODS

2.2. Una breve historia de los ODS

Cuatro "Décadas del Desarrollo"
de la Asamblea General de
la ONU
(1961, 1970, 1980 y 1990)

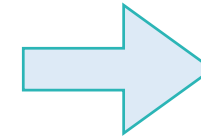


*Objetivos de Desarrollo del
Milenio (ODM) (Naciones
Unidas, 2000)*



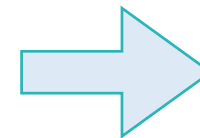
ODS

*Conferencia de las Naciones Unidas sobre el Medio
Ambiente de Estocolmo (1972)
Acuerdos de la Convención Marco sobre el Cambio
Climático (1992)
Protocolo de Kioto (1997)
Cumbre del Clima de Copenhague (2009)*



Acuerdo de
París (AA)

*Consenso de Monterrey (2002)
Cumbre de Doha (2008)
Foro de Busan (2011)*



Agenda de Acción de
Addis Abeba (AAAA)

Los Objetivos de Desarrollo del Milenio (ODM) de Naciones Unidas (2000-2015)



Informe 2015 de los Objetivos de Desarrollo del Milenio (Naciones Unidas)

principales progresos:

- la cantidad de personas que viven en **pobreza extrema** se redujo en más de la mitad.
- El porcentaje de personas con **nutrición insuficiente** en las regiones en desarrollo cayó a casi la mitad desde 1990.
- La cantidad de niños y niñas en edad de recibir **enseñanza primaria** que no asistió a la escuela cayó a casi la mitad a nivel mundial.
- La tasa mundial de **mortalidad de niños menores de 5 años** disminuyó en más de la mitad.
- En comparación con 1990, la **tasa de mortalidad materna** ha disminuido en un 45% a nivel mundial.

críticas:

- continúan considerando el “desarrollo” como **mero “crecimiento económico”**
- los ODM fueron **creados por y para los países desarrollados ricos**
- estos exhibían una **estructura puramente técnica** y cuantitativista
- ...

3. La Agenda 2030 y los ODS: una visión complaciente

3.1. El marco teórico de los estudios del desarrollo en el que se inserta la A2030

transición desde el concepto de “desarrollo (como crecimiento) económico” hacia el de “desarrollo humano”

Desplazando el protagonismo...
desde una **dimensión material** –y que implicaba, entender el “desarrollo” como ampliación de las capacidades productivas y una mejora en las condiciones de bienestar (sobre todo económico) de la población-;
[“desarrollo” como “desarrollo (o crecimiento) económico”]

para convertir al **ser humano**...
con sus muy diversas capacidades, potencialidades y dimensiones, en el destinatario final de todo proceso de desarrollo

deja de ser...
“un punto de llegada”

para convertirse en...
un “camino por recorrer”

3. La Agenda 2030 y los ODS: una visión complaciente

3.2. Una visión positiva y optimista de la Agenda 2030 y sus ODS

Los ODS constituyen un hito en la Hª
(desde Carta de la ONU [1945] o
Declaración de Truman [1947])

Visión
más
compleja
y
profunda

- Cuestiones variadas;
- Vinculada a la sostenibilidad;
- más universalista e integracionista;
- superadora de “viejas” dicotomías (países desarrollados/subdesarrollados, Norte/Sur);
- nutrida por muy diversos mecanismos e instrumentos de financiación,
- “horizontalista” (idénticos objetivos sobre todos los países del mundo;
- incluyendo a múltiples (gobiernos, sociedad civil, agencias privadas, la Academia, instituciones ‘filantrópicas’...

Actores

- Gobiernos, empresas, universidades, ONG;
- organizaciones de la sociedad civil, desde estructuras educativas o sanitarias hasta agencias filantrópicas;
- desde agentes financieros hasta instituciones políticas internacionales;
- de muy diferente signo político, sectorial o ideológico

3. La Agenda 2030 y los ODS: una visión complaciente

3.2. Una visión positiva y optimista de la Agenda 2030 y sus ODS

Los ODS son
novedosos
porque...

- En su intención de **integrar** desarrollo internacional y cuestiones ambientales;
- En su **alcance**, añadiendo nuevos objetivos que abarcan cuestiones relacionadas con el crecimiento económico, las infraestructuras, la industrialización, la desigualdad, los océanos y los mares, el consumo y la producción, el cambio climático, la paz, ...;
- con un **modelo de financiación** específico;
- con un proceso de elaboración, discusión y **gobernanza mundial** (multilateral, consultivo, multi-actor, con aspiraciones globales).

4. La Agenda 2030 y los ODS: una perspectiva más crítica

críticas:

- falta de **priorización de los objetivos**;
- los **problemas de medición** de algunos de los ODS;
- su débil vínculo con los Bienes Públicos Globales;
- su sostén en una **gobernanza global vaga**, difuminada y débil;
- conexiones estructurales con el modelo de desarrollo neoliberal;
- proceso de **marketización** y **privatización** del desarrollo;
- financiarización del desarrollo;
- ...

Problema:

ODS relacionados con la mejora del desarrollo humano
y las ganancias socioeconómicas entran en conflicto
con los objetivos medioambientales

Ejemplo:

ODS 1, 3, 4, 10, 12 y 13
exhiben relaciones sinérgicas

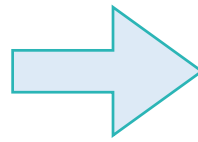
Pero...

... existen correlaciones negativas entre
el ODS 1 y los ODS 7, 8, 9 y 15

4. La Agenda 2030 y los ODS: una perspectiva más crítica

4.1. Los ODS como objetivos anclados en el crecimiento

¿Crecimiento económico?
“entendido como crecimiento del
Producto Interior Bruto)



Impactos medioambientales
(provocados por el uso creciente de
recursos y energía)

Inputs
(uso creciente de
recursos y energía)

Proceso
productivo

Outputs
(residuos, indeseables,
pero inevitables)

Desacoplamiento

4. La Agenda 2030 y los ODS: una perspectiva más crítica

4.1. Los ODS como objetivos anclados en el crecimiento

Evidencia: no es posible generar niveles de crecimiento continuados a nivel global y, simultáneamente, mantener o reducir el impacto ambiental sobre el planeta

Desacoplamiento relativo por:

- contabilización “creativa” de las emisiones, del uso de recursos y de la huella ecológica que, por ejemplo, no incluye el impacto de la producción y el transporte de los bienes importados
- muchos países occidentales han “deslocalizado” sus producciones más contaminantes hacia el Sur global, mientras que importan bienes intensivos en energía, recursos naturales y residuos

¿Podremos cuadrar la “trilogía imposible”?

- Crecimiento económico
- Desarrollo humano (con bienestar, capacidad de elegir, satisfacción de necesidades) y justicia social global
- Sostenibilidad ambiental

4. La Agenda 2030 y los ODS: una perspectiva más crítica

4.2. El Acuerdo de París

Logro:

compromiso por parte de los países firmantes para limitar el aumento de la temperatura global a un nivel inferior a los 2 °C por encima de los niveles preindustriales



Pero...:

- Existe retórica discursiva que prevalece de nuevo sobre la realidad práctica;
- las especificaciones son pospuestas para su discusión y eventual resolución en el futuro;
- No implican una rendición de cuentas real, sino que descansan en la voluntad autónoma de cada país para implementar y financiar políticas climáticas;
- Renuncia de manera explícita a convertirlos en obligaciones nacionales, medibles, cuantificables y eventualmente sancionables en caso de incumplimiento

4. La Agenda 2030 y los ODS: una perspectiva más crítica

4.2. El Acuerdo de París

El Acuerdo de París habla de...

sustainability

capabilities

responsibilities

Pero.. no incluye:

- mención específica a las fuentes concretas de las emisiones (petróleo, carbón, gas,...),
- a las actividades económicas o humanas que las generan (industria, transporte, agricultura,...),
- a los países que causan y a los que han causado históricamente las emisiones,
- a la tasa per cápita de emisiones,
- al papel que en las mismas tiene el modelo de capitalismo industrial y postindustrial,
- ni a los posibles conflictos de intereses entre las partes

4. La Agenda 2030 y los ODS: una perspectiva más crítica

4.3. La Agenda de Acción de Addis Abeba (AAAA)

es el pilar que aporta el modelo de financiación que debería permitir hacer llegar los billones de dólares anuales necesarios para alcanzar una consecución razonable de los ODS, como los conectados con la lucha contra el cambio climático recogidos también en el AP

Países del Norte

trasvase de **financiación** en un rango de entre 400 millardos de USD y 2 billones de USD anuales hasta 2050

Países del Sur

4. La Agenda 2030 y los ODS: una perspectiva más crítica

4.3. La Agenda de Acción de Addis Abeba (AAAA)

Cosas positivas:

- primera vez en la historia de las agendas de desarrollo de NNUU que proporcionan un **modelo de financiación** de dicha agenda aprobado y ratificado de **forma paralela al conjunto de objetivos**
- establece un **amplísimo abanico de fuentes de financiación**, agrupadas en seis grandes bloques:
 - recursos públicos nacionales;
 - las finanzas privadas, nacionales e internacionales;
 - la cooperación internacional para el desarrollo;
 - las fuentes innovadoras de financiación;
 - los ingresos derivados del comercio internacional;
 - el recurso al endeudamiento en el exterior

4. La Agenda 2030 y los ODS: una perspectiva más crítica

4.3. La Agenda de Acción de Addis Abeba (AAAA)

Pero....:

- es incapaz de establecer un sistema de generación de recursos predecible, suficiente, estable, eficiente y justo
- tampoco introduce los elementos necesarios para convertirse en un modelo sistémico de financiación de desarrollo; entre otros:
 - no establece ninguna medida de coordinación internacional en materia fiscal ni contempla la posibilidad de establecer instituciones fiscales o financieras globales;
 - no contempla medidas que permitan enfrentar el acuciante problema del endeudamiento de los países del Sur global;
 - no analiza el impacto real de la inversión extranjera directa (IED) sobre las economías en desarrollo;
 - no introduce ninguna medida real y efectiva de lucha contra los flujos ilícitos de capitales, ni tampoco ninguna contra los paraísos fiscales en los que dichos flujos se refugian mayoritariamente; ...

5. El nivel de (in)cumplimiento actual en la evolución de los ODS

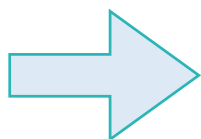
5.1. La evolución de los ODS antes de la Covid-19: malas noticias

“Medir el progreso
hacia los Objetivos de
Desarrollo Sostenible”

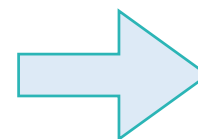
SDG Tracker; <https://sdg-tracker.org/>

Ejemplo:

ODS 1: “Acabar con la pobreza en todas sus formas y en todas partes”



Meta 1.1: Erradicar la pobreza extrema” que, según la propia definición de NNUU debe entenderse como:
"Para 2030, erradicar la pobreza extrema para todas las personas en todo el mundo, medida actualmente como las personas que viven con menos de 1,90 dólares al día"

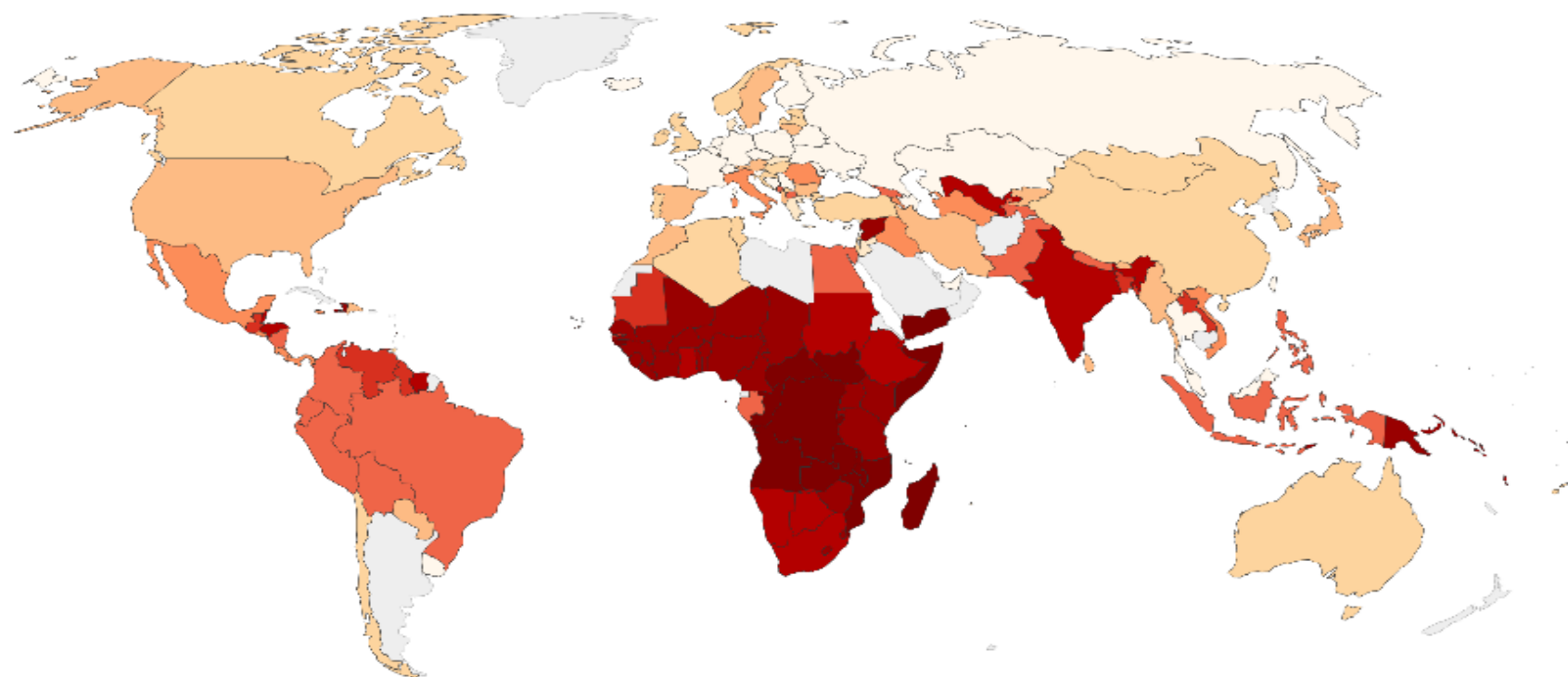


Indicador 1.1.1: “La proporción de población por debajo del umbral internacional de pobreza, por sexo, edad, situación laboral y ubicación geográfica (urbana/rural)” siendo definido el “umbral internacional de pobreza” como 1,90 dólares al día

Share of population in extreme poverty, 2019

The share of individuals living below the International Poverty Line of 1.90 international-\$ per day.

Our World
in Data

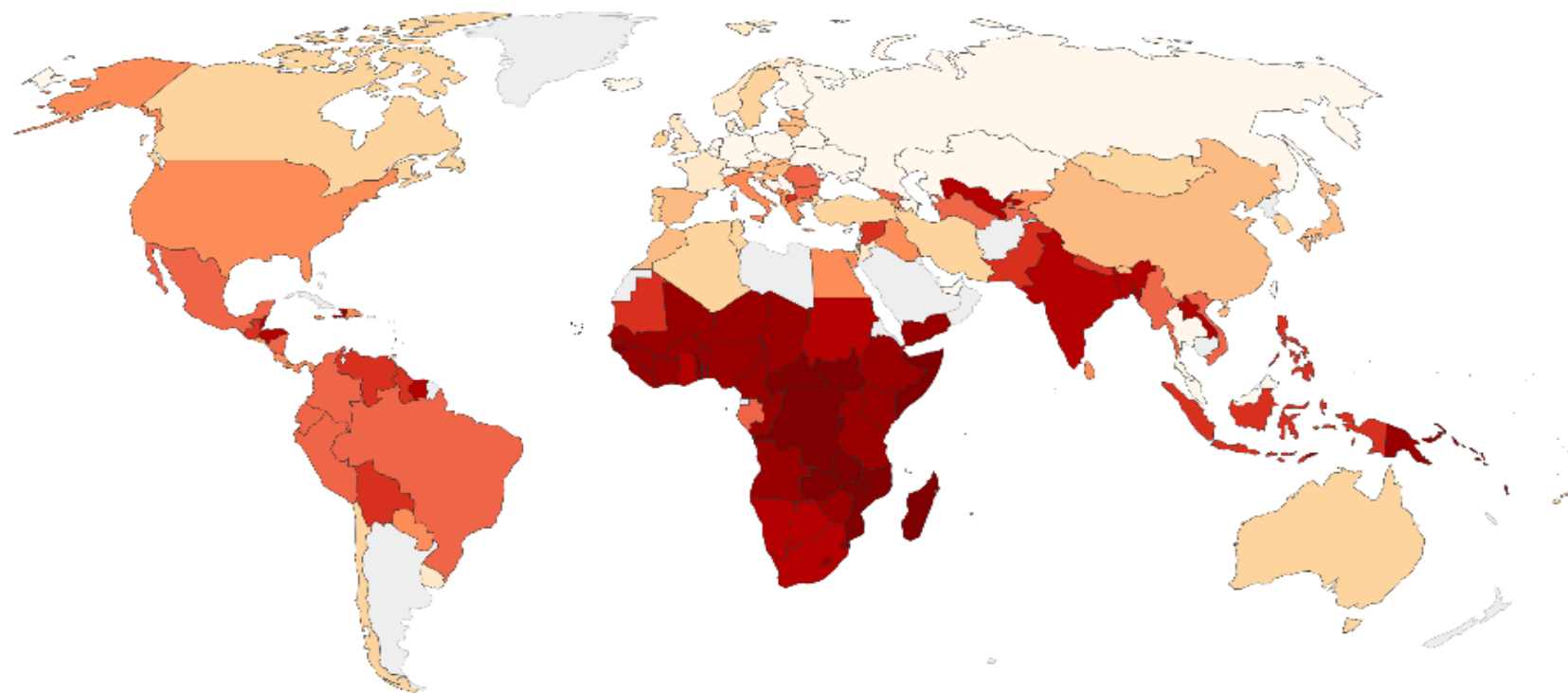


Fuente: <https://sdg-tracker.org/no-poverty>

Share of population in extreme poverty, 2015

The share of individuals living below the International Poverty Line of 1.90 international-\$ per day.

Our World
in Data

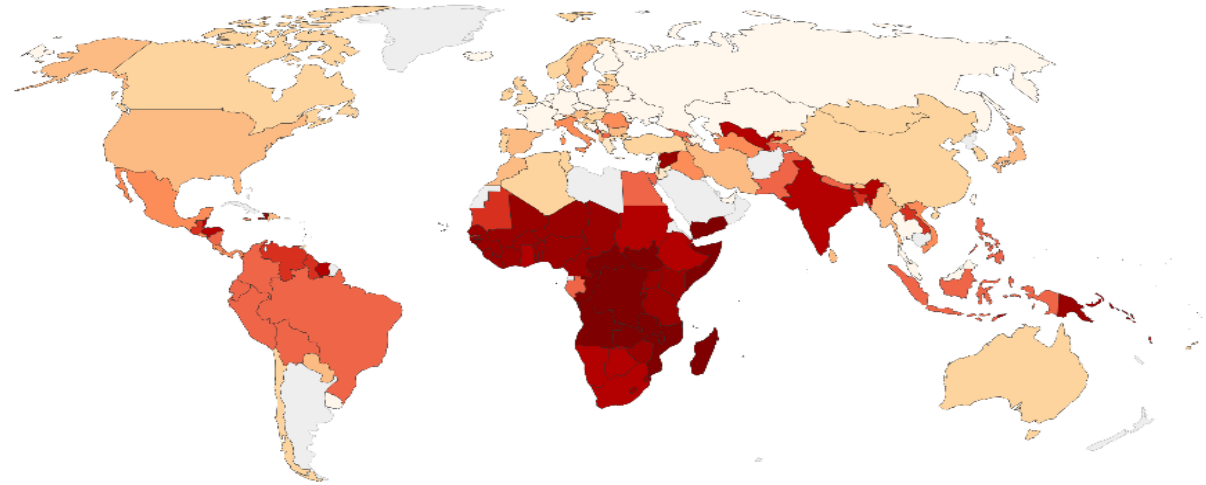


Fuente: <https://sdg-tracker.org/no-poverty>

Share of population in extreme poverty, 2019

The share of individuals living below the International Poverty Line of 1.90 international-\$ per day.

Our World
in Data

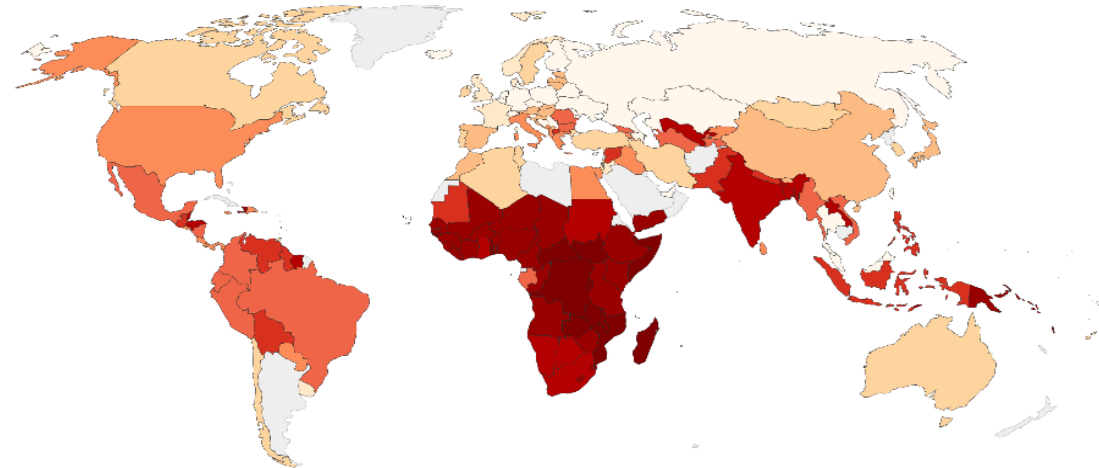


Comparativa entre
2015 y 2019

Share of population in extreme poverty, 2015

The share of individuals living below the International Poverty Line of 1.90 international-\$ per day.

Our World
in Data



Fuente: <https://sdg-tracker.org/no-poverty>

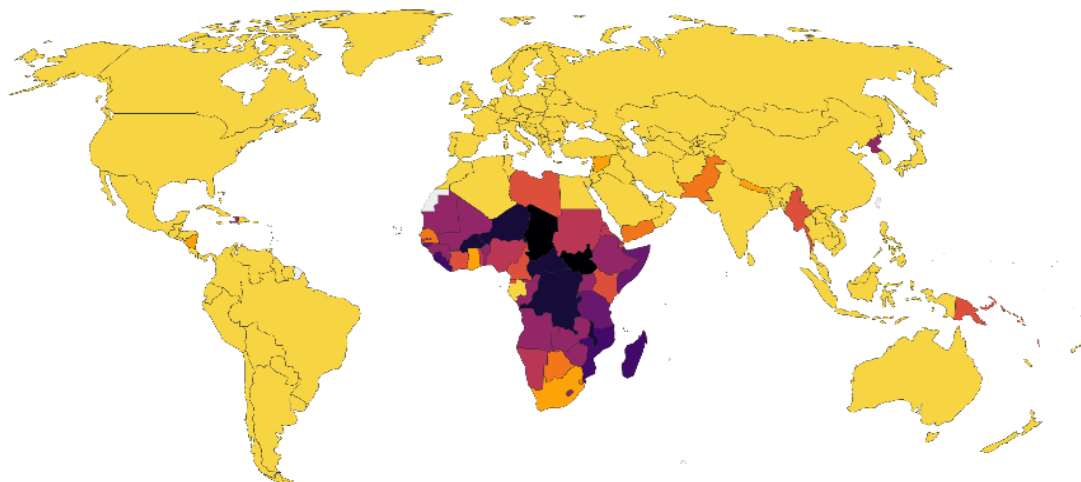
La **situación** se reproduce de forma similar en relación con la mayoría de los indicadores y metas de los diferentes ODS:

la situación y evolución de los indicadores y, por tanto, de los ODS es francamente **decepcionante**, con mejoras puntuales en algunos de ellos y en algunos ámbitos geográficos, un empeoramiento en otros y, en general, variaciones extremadamente limitadas en la mayoría de ellos

Electricity access, 2019

Share of the population with access to electricity. The definition used in international statistics adopts a very low cutoff for what it means to 'have access to electricity'. It is defined as having an electricity source that can provide very basic lighting, and charge a phone or power a radio for 4 hours per day.

Our World
in Data



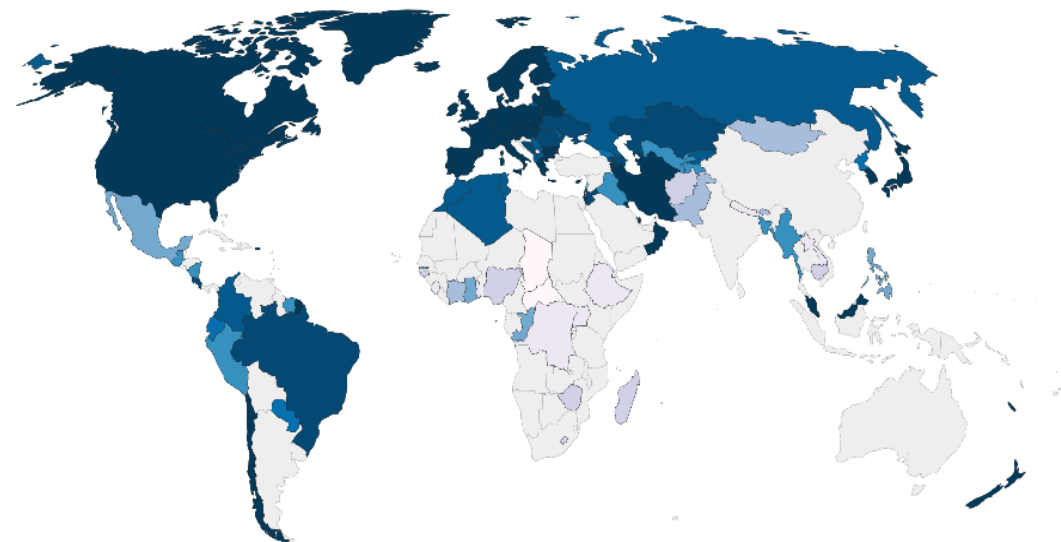
Situación Mundial en 2019 del Indicador 7.1.1 de los ODS “Proporción de población con acceso a electricidad”

Situación Mundial en 2020 del Indicador 6.1.1 de los ODS “Proporción de la población que utiliza servicios de agua potable gestionados de forma segura”

Share of the population using safely managed drinking water, 2020

A safely managed drinking water service is defined as one located on premises, available when needed and free from contamination.

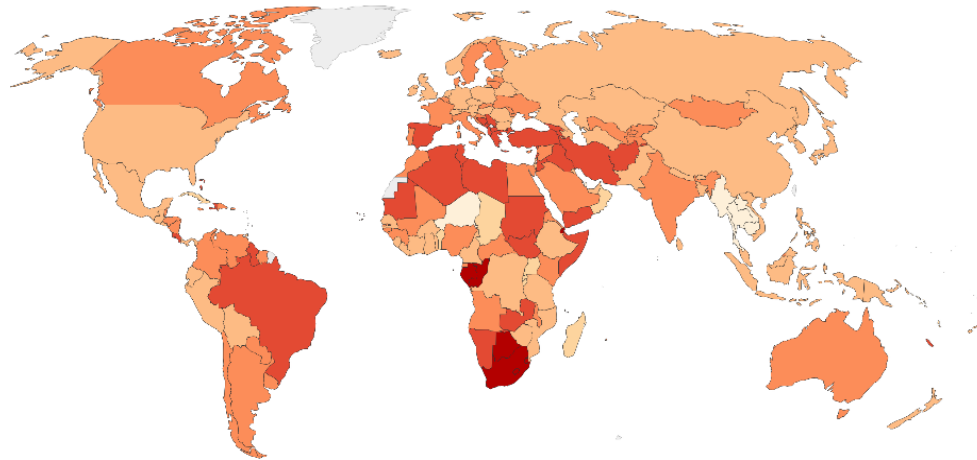
Our World
in Data



Unemployment rate, 2019

Unemployment refers to the share of the labor force that is without work but available for and seeking employment.

Our World
in Data



Source: International Labour Organization (via World Bank)

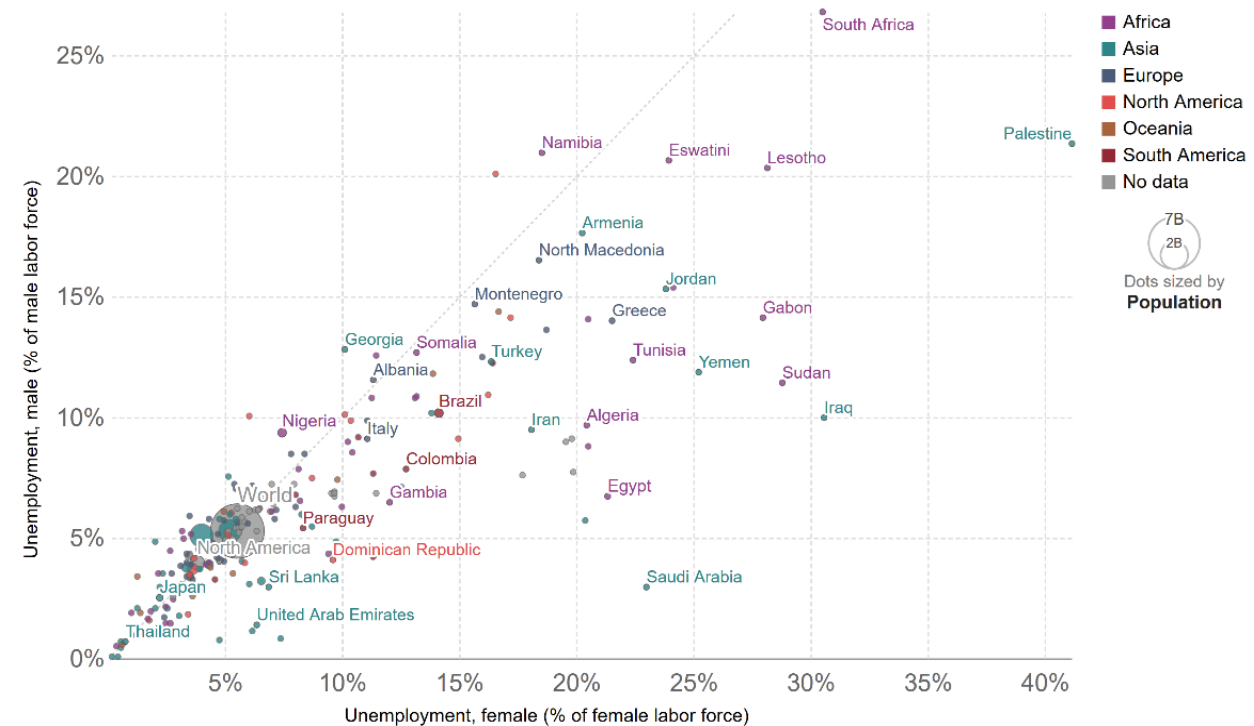
Situación Mundial en 2019 del Indicador 8.5.2 “Tasa de desempleo, por sexo, edad y personas con discapacidad”

Situación Mundial en 2019 del Indicador 8.5.2 “Tasa de desempleo, hombres y mujeres”

Unemployment rate of males vs. females, 2019

Unemployment refers to the share of the labor force that is without work but available for and seeking employment.

Our World
in Data



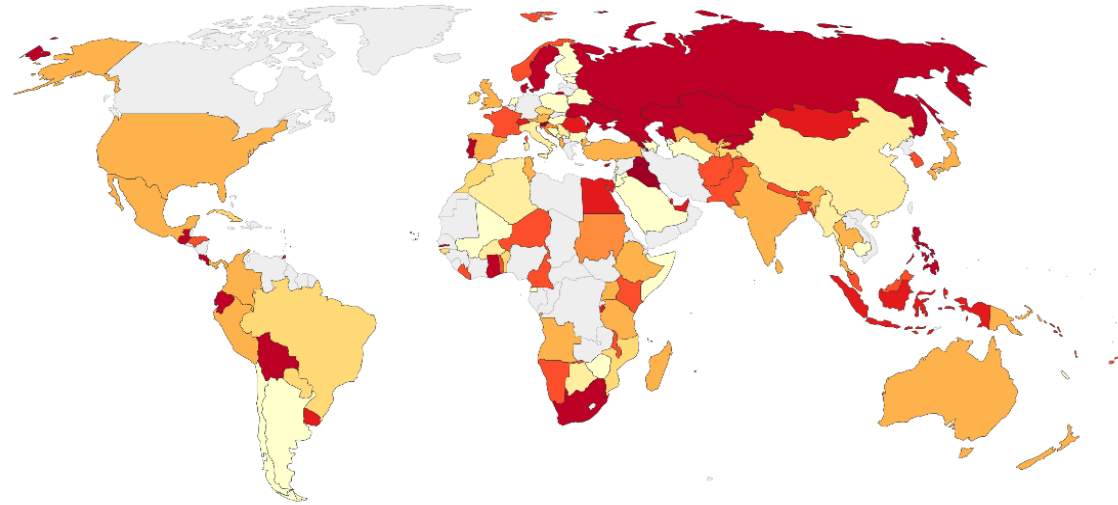
Source: International Labour Organization (via World Bank)

CC BY

Number of deaths and missing persons due to natural disasters, 2020

The annual number of deaths and missing persons due to all forms of natural disaster per 100,000 people.

Our World
in Data



Source: UN Office for Disaster Risk Reduction

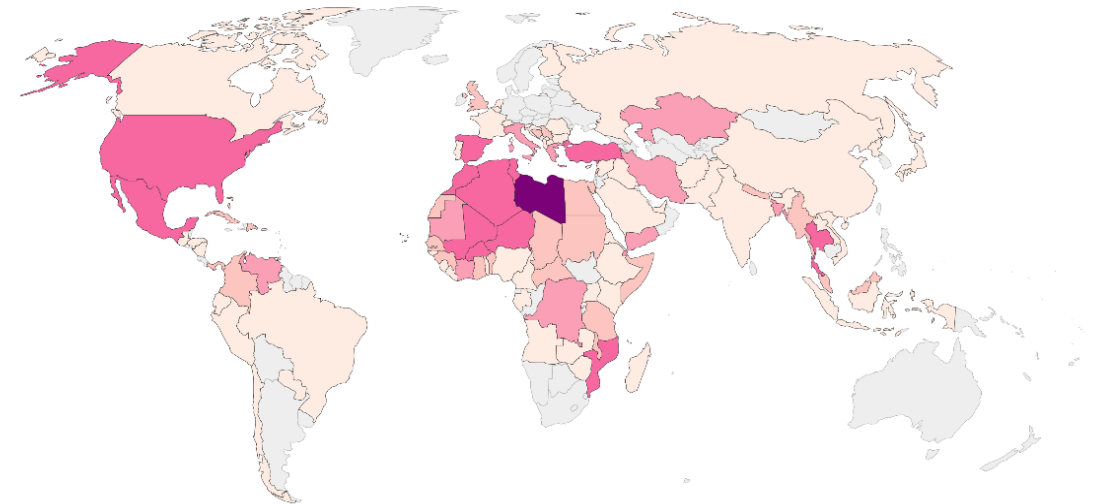
Situación Mundial en 2020 del Indicador 8.5.2 “Número de muertos, desaparecidos y personas directamente afectadas atribuido a los desastres por cada 100.000 habitantes

Situación Mundial en 2019 del Indicador 10.7.3 "número de personas muertas o desaparecidas en el proceso de migración hacia un destino internacional"

Total recorded deaths and disappearances during migration, 2019

Deaths and disappearances are recorded where the incident took place. Recorded numbers are likely to be higher where there is better media-coverage and official reporting of deaths.

Our World
in Data



Source: International Organization for Migration

CC BY

5. El nivel de (in)cumplimiento actual en la evolución de los ODS

5.2. Las consecuencias de la pandemia para la A2030 y los ODS

pandemia

ha generado ...

“una crisis de proporciones monumentales, con efectos catastróficos en la vida y los medios de vida de las personas, y en los esfuerzos por hacer realidad la Agenda 2030 para el Desarrollo Sostenible” y que

“años o incluso décadas de progreso se han detenido o revertido”, que

“la pandemia ha destacado e intensificado las desigualdades dentro y entre los países”, o que

“las crisis del clima, de la biodiversidad y de la contaminación persisten, a pesar de la pandemia

NNUU (2021)

+

***Invasión de
Ucrania***

ha provocado ...

desabastecimiento de cereales, elevación de precios de alimentos básicos y las consiguientes hambrunas –especialmente en los países del Sur global–, e incremento de precios de la energía

5. El nivel de (in)cumplimiento actual en la evolución de los ODS

5.2. Las consecuencias de la pandemia para la A2030 y los ODS

